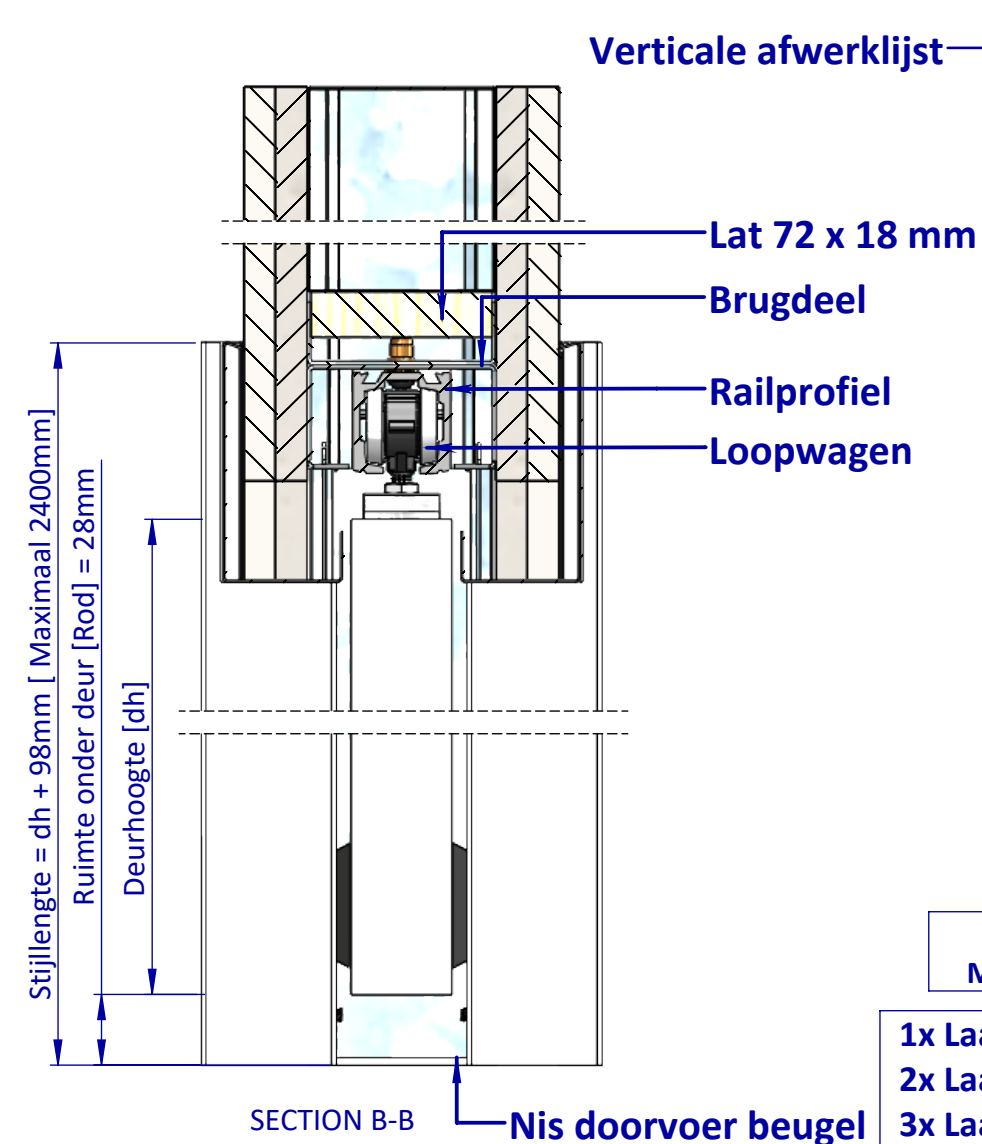
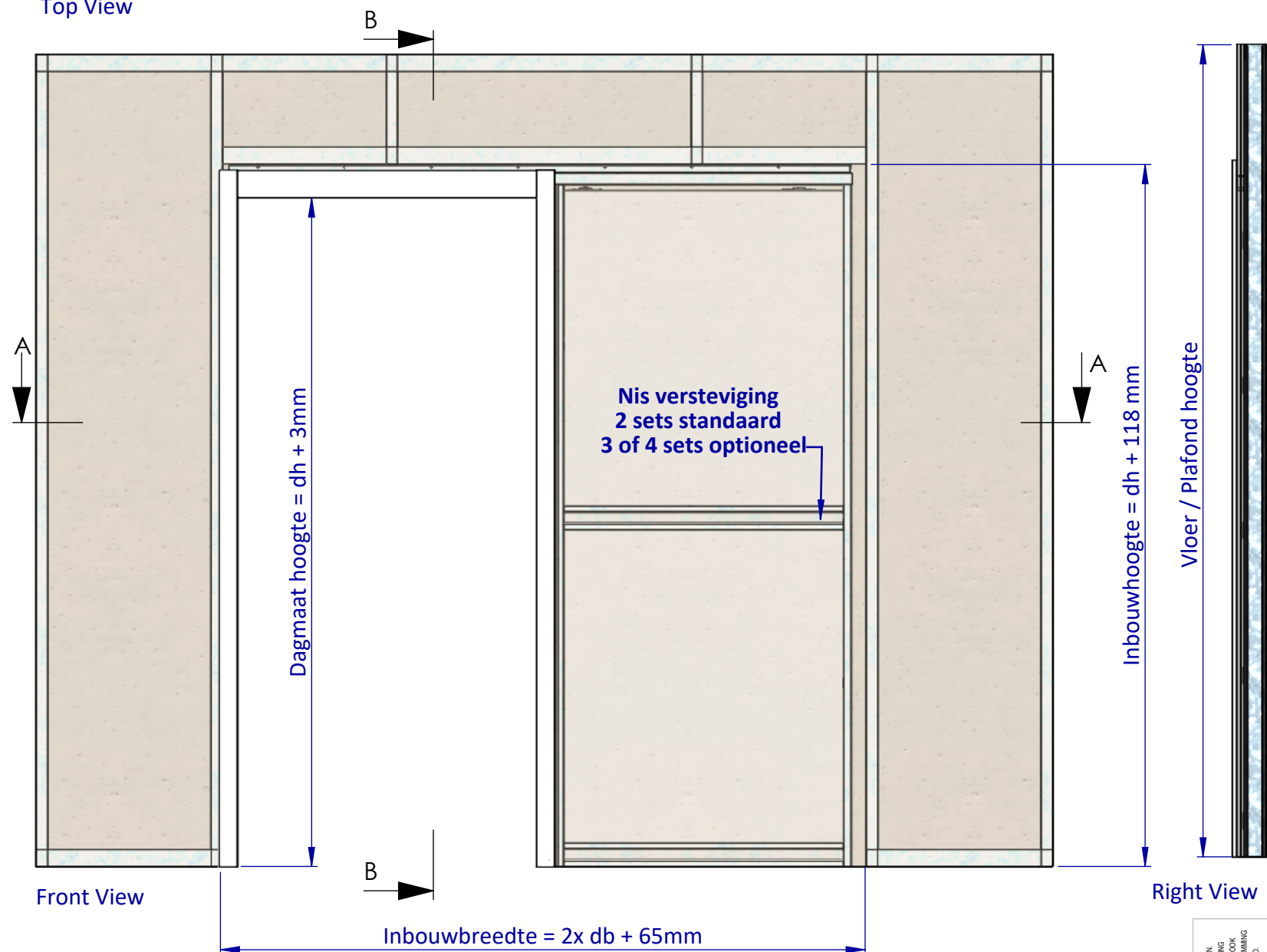


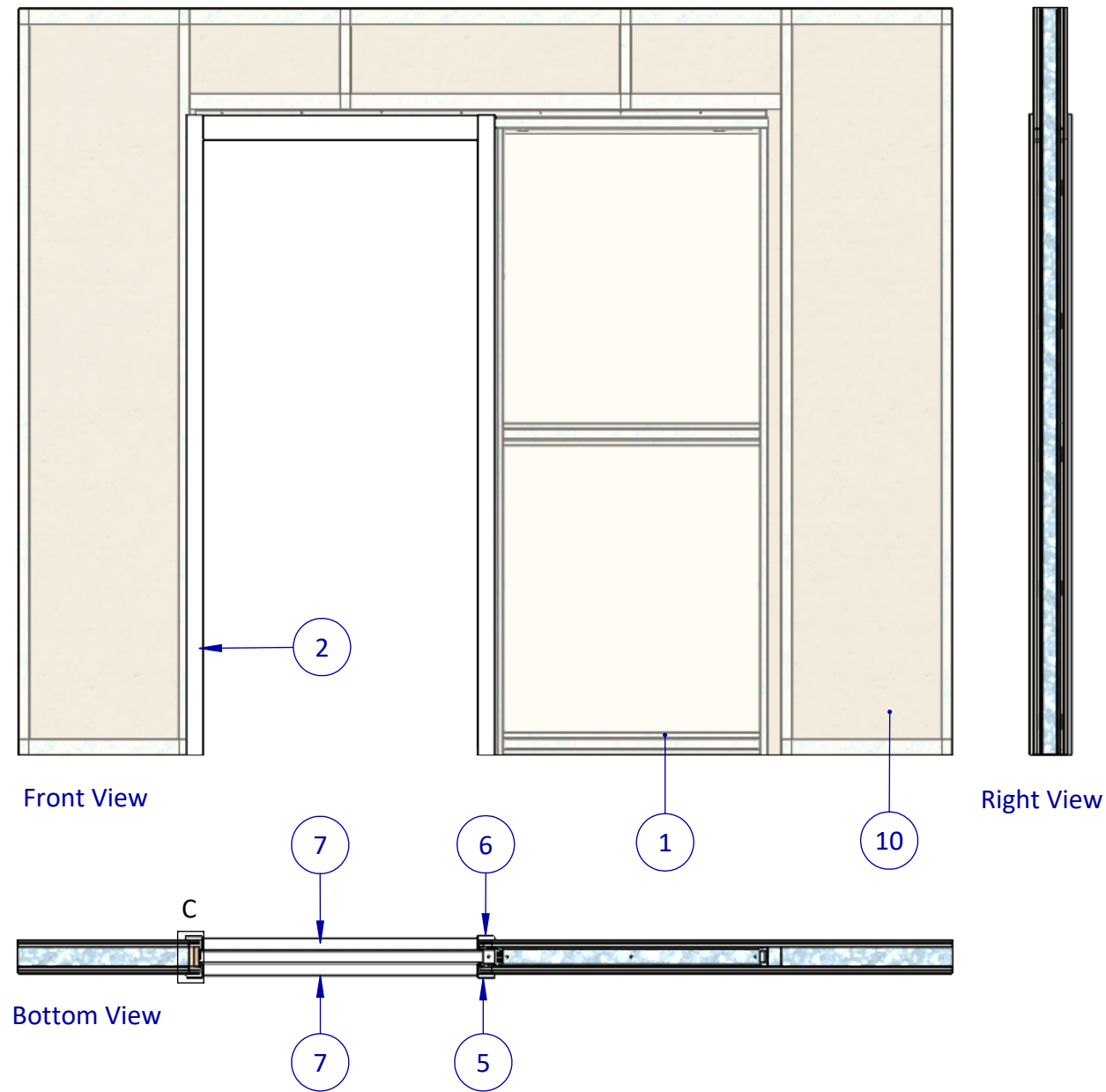
Perspective View



Let op Stijlengte  
Maximaal 2400mm

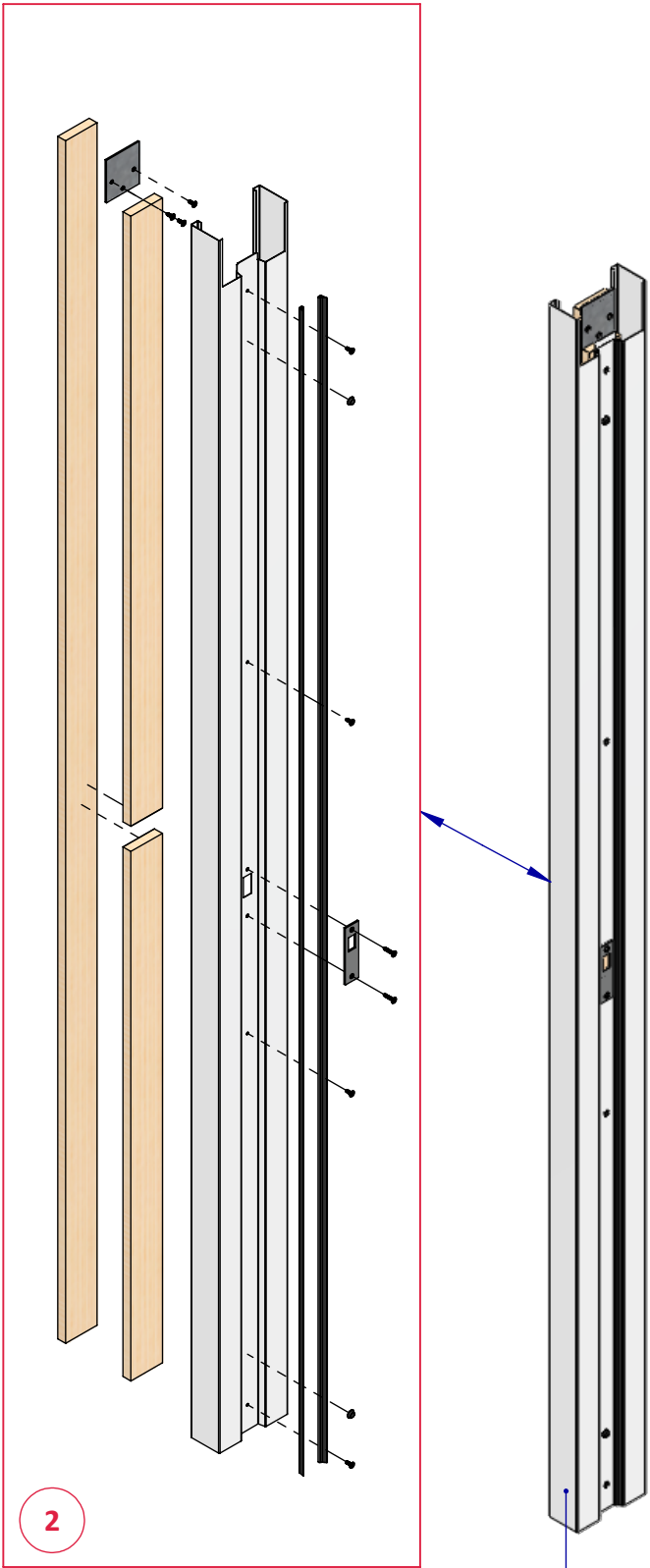
1x Laag Gips = wd 100mm  
2x Laag Gips = wd 125mm  
3x Laag Gips = wd 150mm

<div>EIGENDOM BEHOUDT BIJ SOMEREN VERMEERDERING OF MEERDERING AAN DERDEN IN WELKE VORM DAN OOK IS ZONDER SCHRIFTELIJKE TOESTEMMING VAN EIGENARES NIEUWBOUW</div>	TOLERANTIES ALGEMEEN. * Herkenningsmaal / mal Maattolerantie ± 0.5 mm Hoektolerantie ± 0.5°		MATERIAAL.		SCHAAL / MAATEENHEID		
	AMERIKAANSE PROJECTIE		BENAMING.		millimeter [mm]		
	 <b>A3</b>		<b>Assembly Varidoors Souplesse</b>				
			Volledig Wegschuivend - Varidoors Souplesse WD125 Varidoors				
<b>VARI-DOORS</b> SCHUIFDEURSYSTEMEN		Revisienr.		Omschrijving	Datum	Naam	TEKENINGNUMMER
							<b>AL001-853-01</b>
							REF. AL001-853-01

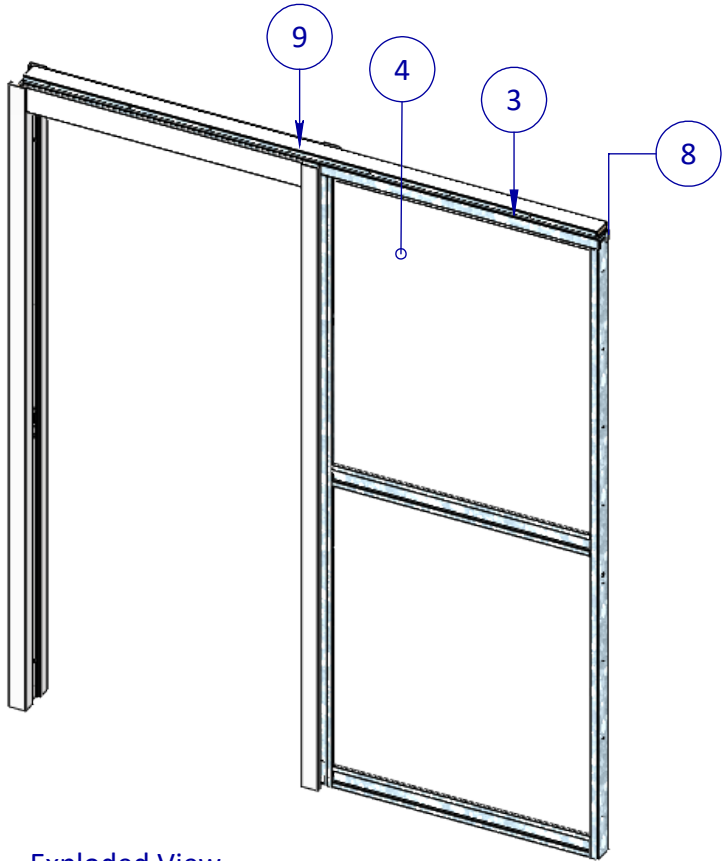


Posnr.	Aantal	Omschrijving	Tekeningnr	Config.Omschr.
1	1	Nis Standaard		Nis 965 VW [Volledig Wegschuivend]
2	1	Sluitstijl Souplesse WD125		WD125 L=2400mm
3	1	Brug Compleet VW [Volledig Wegschuivend]		Std Deurbreedte 1080mm
4	1	Deur compleet		Standaard 1080x2302mm
5	1	Verticale lijst WD125	HI031-318-02	WD125 Links L=2400mm
6	1	Verticale lijst WD125	HI031-318-02	WD125 Rechts L=2400mm
7	2	Horizontale lijst	HI031-319-01	Std WD125 L=1037mm
8	2	M4.2x13 Panhead flange		DIN 968
9	1	Lat 72x18 config.		L=2150mm
10	1	Unistut wand Comfort		Standaard Enkeldeurs WD125

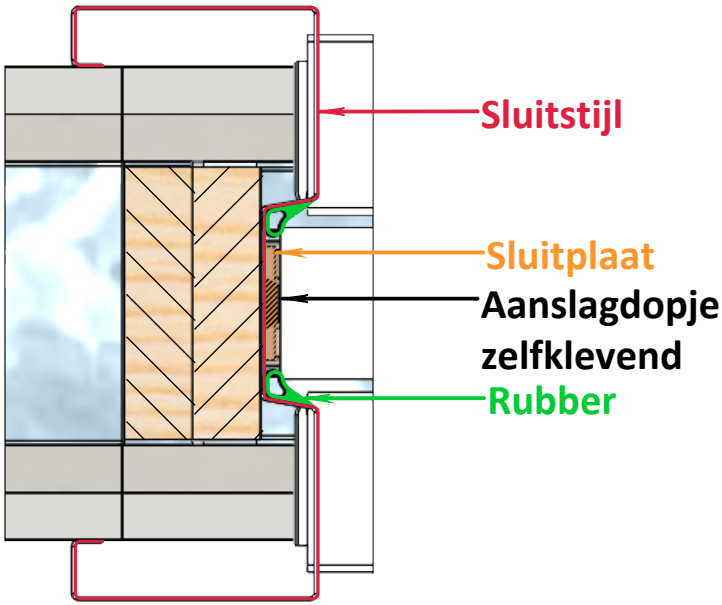
	Aantal	Assembly Sluitstijl Souplesse	Tekeningnr	Config.Omschr.
	1	Sluitstijl WD125	HI031-317-02	WD125
	1	Koppelbeugel	HI031-610-00	
	1	Lat 72x18 config.		L=2380mm
	1	Lat 72x18 Slotgat config.		L=2306mm Slotgat
	2	Snoerprofiel		L=2305mm
	1	Slotplaat Schuifdeursysteem	PH-SLOTPL/12	
	2	M5.0x25 tapping screw	M5.0x25 tapping screw	DIN 7982
	7	M5.0x15 tapping screw	M5.0x15 tapping screw	DIN 7982
	2	Stootdopje zelfklevend		Stootdopje zelfklevend



Assembly Sluitstijl Souplesse WD125



Exploded View



Detail C

<div>EGENDOM BEWAKEN BY SOMEREN. VERMENIGVULDING OF MEERDELING AAN DERDEN IN WELKE VORM DAN OOK IS ZONDER SCHRIFTELIJKE TOESTEMMING VAN EIGENARES NIET GELOOFD.</div> <div>TOLERANTIES ALGEMEEN. * Herkenningsmaat / maat Maattolerantie ± 0.5 mm Hoektolerantie ± 0.5°</div> <div>AMERIKAANSE PROJECTIE</div> <div> <b>A3</b></div> <div><b>VARI-DOORS</b> SCHUIFDEURSYSTEEMEN</div>	MATERIAAL.		SCHAAL / MAATEENHEID		
	BENAMING.		millimeter [mm]		
	<b>Assembly Varidoors Souplesse</b>		TEKENAAR / DATUM		
	Volledig Wegschuivend - Varidoors Souplesse WD125		John Belemans		
		17-07-2018			
Revisienr.		Omschrijving	Datum	Naam	TEKENINGNUMMER
					<b>AL001-853-01</b>
					REF. AL001-853-01