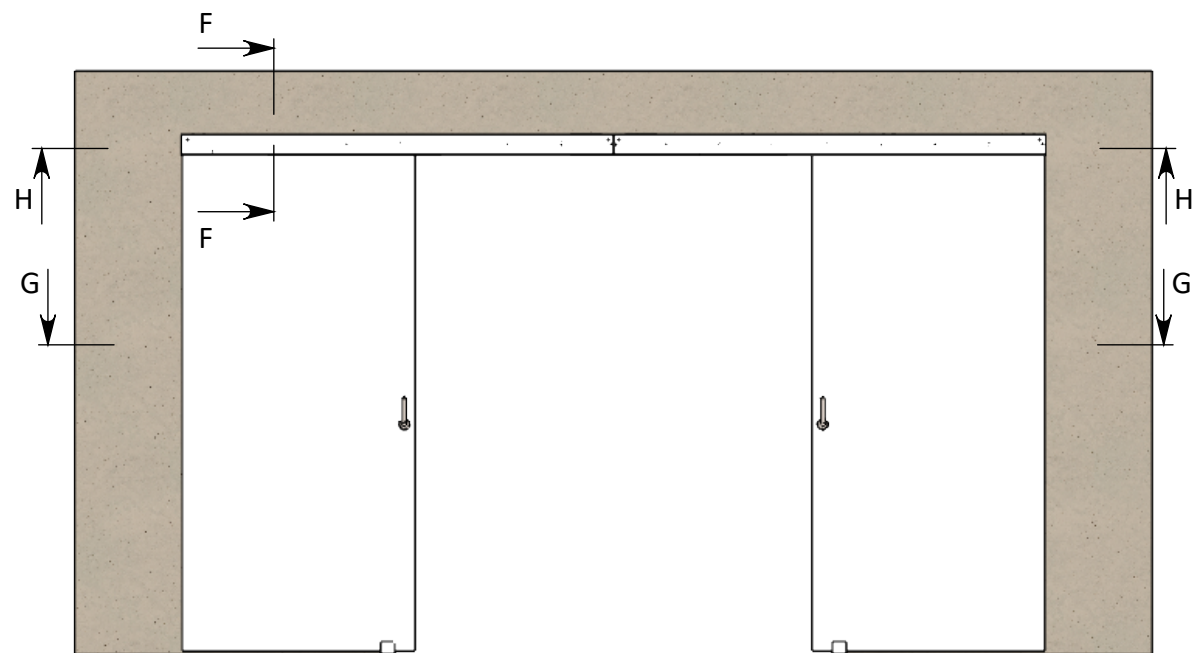
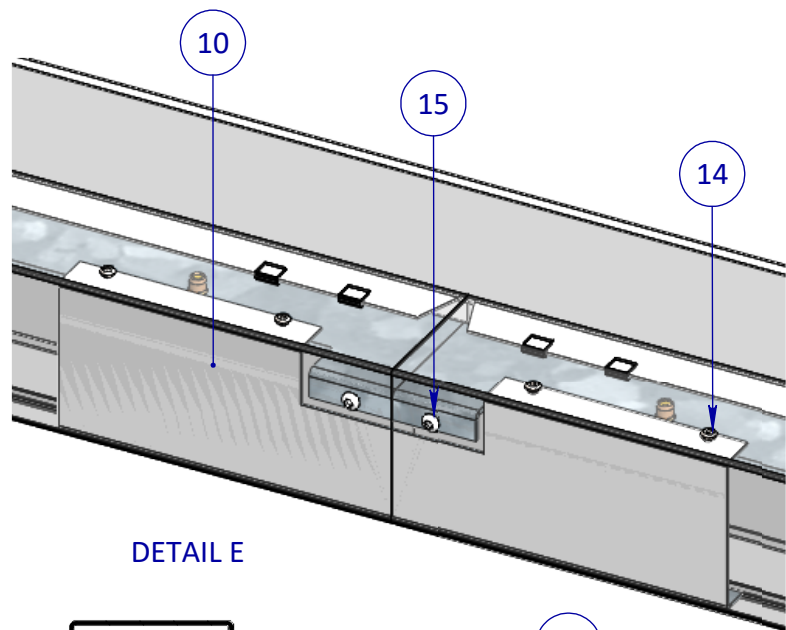


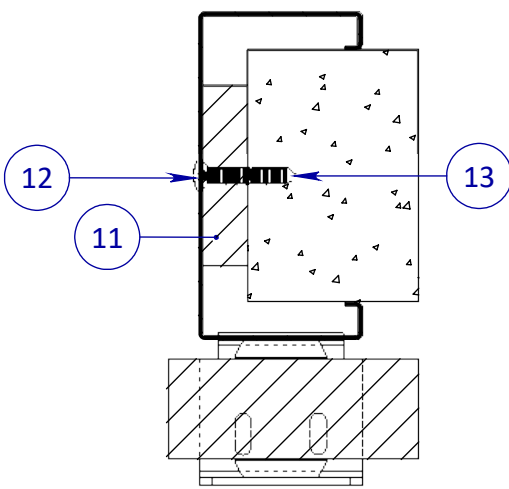
<div>EIGENDOM BEWAARDEN BIJ SOMEREN VERMENIGVULDING OF MEDEDELING AAN DERDEN IN WELKE VORM DAN OOK IS ZONDER SCHRIFTELIJKE TOESTEMMING VAN EIGENARES NIET GEORLOOFT.</div> <div>TOLERANTIES ALGEMEEN. * Herkenningsmaat / mal Maattolerantie ± 0.5 mm Hoektolerantie ± 0.5°</div> <div>AMERIKAANSE PROJECTIE</div> <div> A3</div> <div>VARI-DOORS SCHUIFDEURSYSTEEMEN</div>	MATERIAAL. Diversen		SCHAAL / MAATEENHEID		
	BENAMING.		millimeter [mm]		
	Assembly Varidoors VDW Dubbeldeur Muuromvattend		TEKENAAR / DATUM		
	- Dubbeldeur Muuromvattend WD100		John Belemans 18-02-2019		
Revisienr.		Omschrijving	Datum	Naam	TEKENINGNUMMER
					AL002-954-03
					REF. AL002-954-03



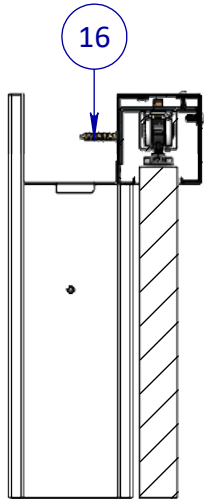
Front View



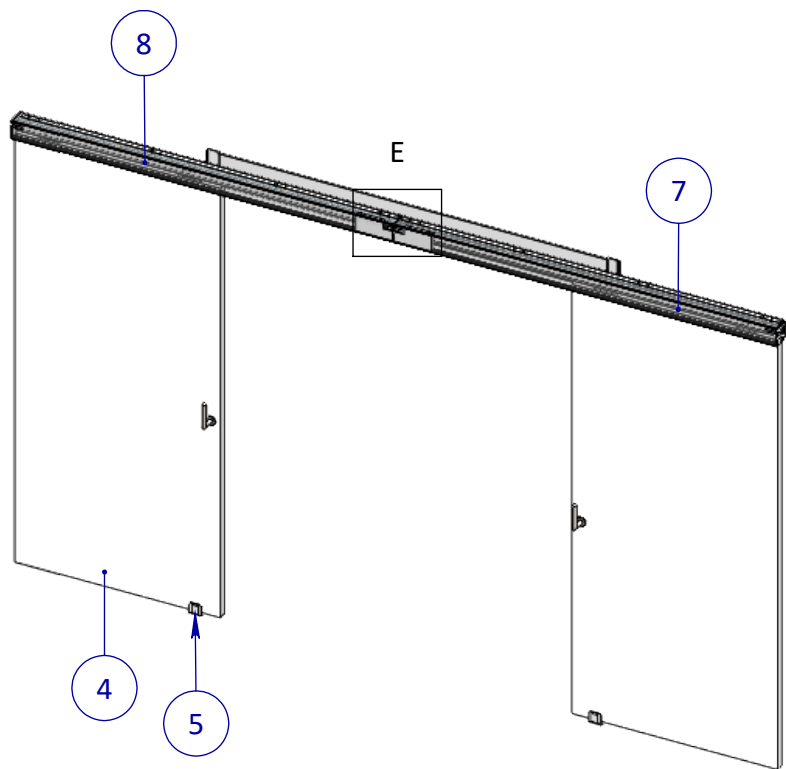
DETAIL E



DETAIL D



SECTION F-F

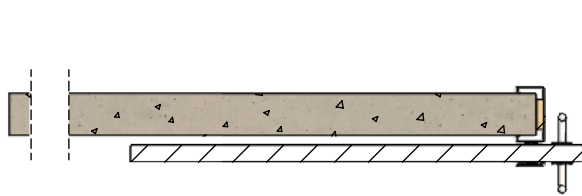


Exploded View

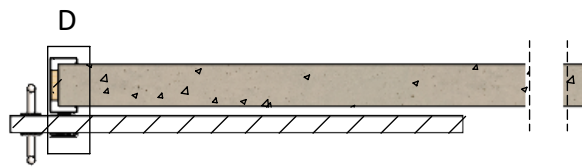


Bottom View

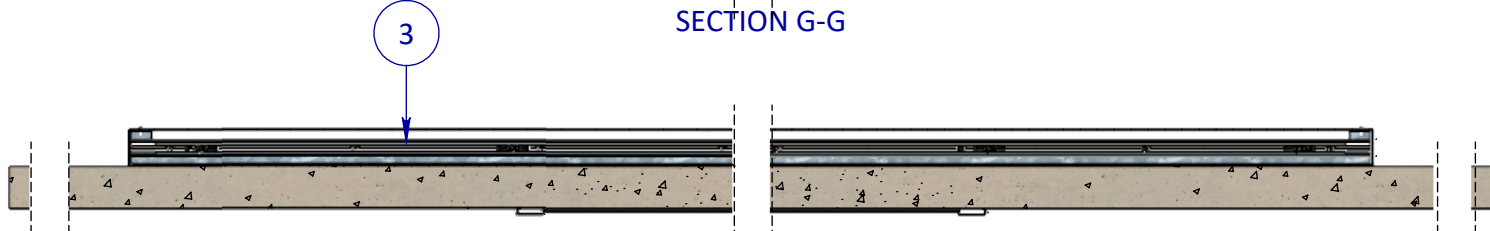
Posnr.	Aantal	Omschrijving	Tekeningnr	Config.Omschr.
1	1	Geleiderstijl Configuratie	PHVD420-C	Standaard L=2407mm Links
2	1	Geleiderstijl Configuratie	PHVD420-C	Standaard L=2407mm Rechts
3	1	Brug VDW Configuratie		L=4000mm Rechts-Links Dubbeldeur
4	2	Deur Configuratie		VDW 1080x2315mm
5	2	Deurgeleider	PHVD426-C	
6	1	Wand		Muromvattend Dubbeldeurs WD100
7	1	Afwerkkap	PHVD408-D	Dubbeldeurs L=2005mm Rechts
8	1	Afwerkkap	PHVD408-D	Dubbeldeurs L=2005mm Links
9	1	Horizontale afwerklijst	PHVD423 rev. E	Standaard L=2038mm
10	1	Koppelbeugel Afwerkkap	PHVD440-E	Std gekoppeld
11	2	Lat 72x18mm config.		L=2300mm
12	8	Afdekdopje t.b.v. spaanplaatschroef		
13	8	M6.2x38 Tapping screw		DIN 7982-ST4.8x32-C-Z-N
14	4	M4.5x30 Tapping screw		
15	4	M6 x 16 Socket Button head screw		ISO 7380
16	20	Slagplug met schroef		



SECTION G-G



SECTION H-H



EGENDOM BEWAKERS BV SOMEREN
VERMENIGVULDING OF MEDEDELING
AAN DERDEN IN WELKE VORM DAN OOK
IS ZONDER SCHRIFTELIJKE TOESTEMMING
VAN EGENDOM BEWAKERS NUT GEBOODTOEGestaan

TOLERANTIES ALGEMEEN.
* Herkenningemaal / mal
Maattolerantie ± 0.5 mm
Hoektolerantie ± 0.5°

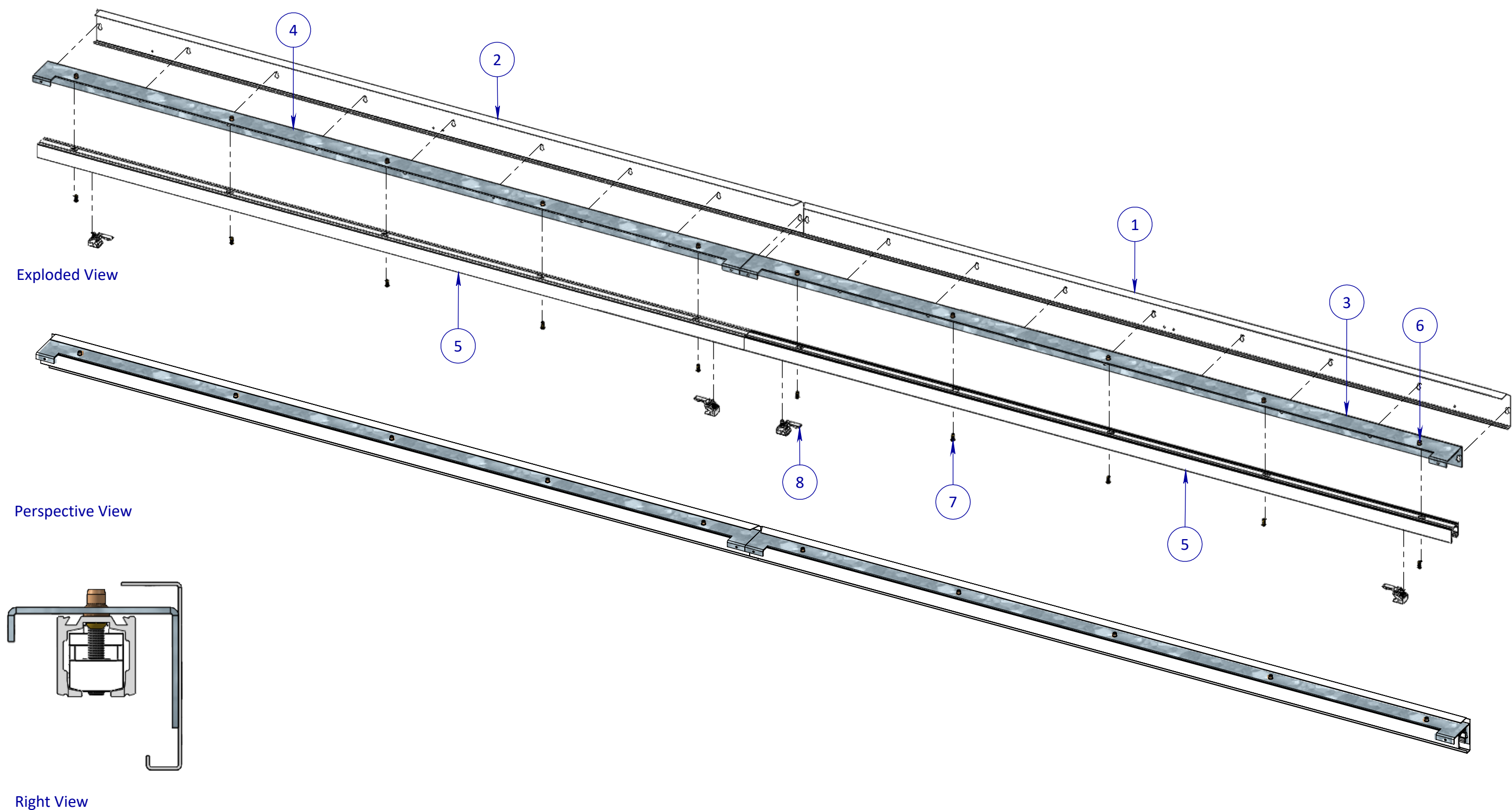
AMERIKAANSE PROJECTIE

A3

VARI-DOORS
SCHUIFDEURSISTEMEN

MATERIAAL.	Diversen	SCHAAL / MAATEENHEID	millimeter [mm]
BENAMING.	Assembly Varidoors VDW Dubbeldeur Muuromvattend - Dubbeldeur Muuromvattend WD100	TEKENAAR / DATUM John Belemans 18-02-2019	
Revisienr.	Omschrijving	Datum	Naam
			TEKENINGNUMMER AL002-954-03
			REF. AL002-954-03

3 Assembly Brug VDW Dubbeldeur Config.



Posnr.	Aantal	Omschrijving	Tekeningnr	Config.Omschr.
1	1	Montageprofiel	PHVD401-G	Standaard L=2000mm Rechts
2	1	Montageprofiel	PHVD401-G	Standaard L=2000mm Links
3	1	Railprofiel	PHVD437-D	Standaard L=2000mm Rechts
4	1	Railprofiel	PHVD437-D	Standaard L=2000mm Links
5	2	Rail Configuratie	AL001-401-01	VDW L=2000mm
6	10	Tubtara M6		
7	10	M6 x 16 Socket Button head screw		ISO 7380
8	4	Assembly Rail Buffer		

EGENDOM ERVENIS BY SOMEREN
VERMENGELUKING OF MEDEDELING
AAN DERDEN IN WELKE VORM DAAR OOK
IS ZONDER SCHRIFTELIJKE TOESTEMMING
VAN EIGENARES NIET GEORLOOFT.

TOLERANTIES ALGEMEEN.
* Herkeningsmaal / mal
Maattolerantie ± 0.5 mm
Hoektolerantie $\pm 0.5^\circ$

AMERIKAANSE PROJECTIE
A3

VARI-DOORS
SCHUIVENDE DEUREN

MATERIAAL.	Diversen	SCHAAL / MAATEENHEID	millimeter [mm]
BENAMING.	Assembly Brug - Rechts-Links Dubbeldeur	TEKENAAR / DATUM John Belemans 18-02-2019	
Revisienr.	Omschrijving	Datum	Naam
			TEKENINGNUMMER
			REF.