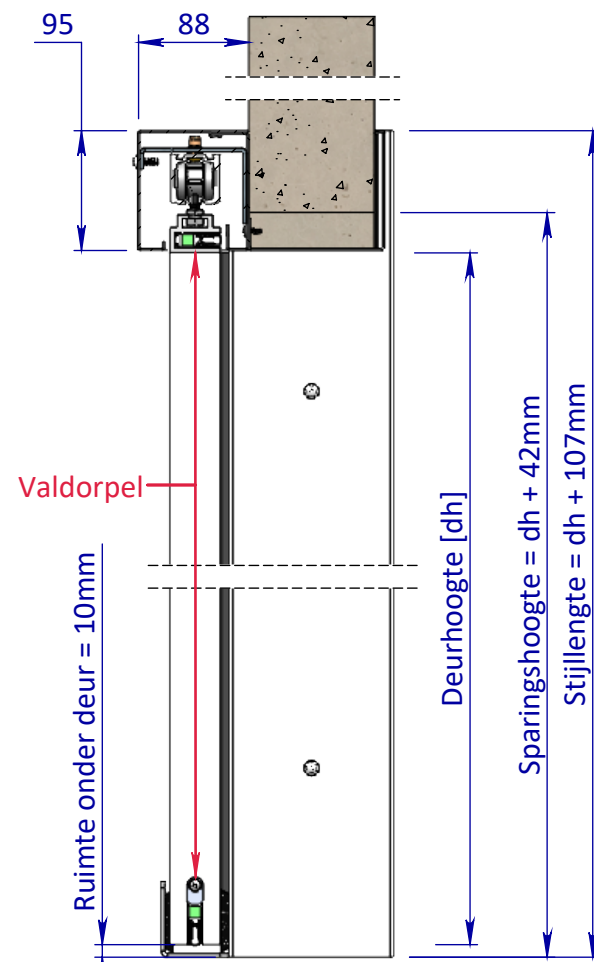
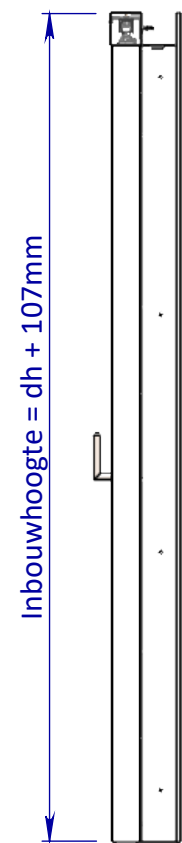
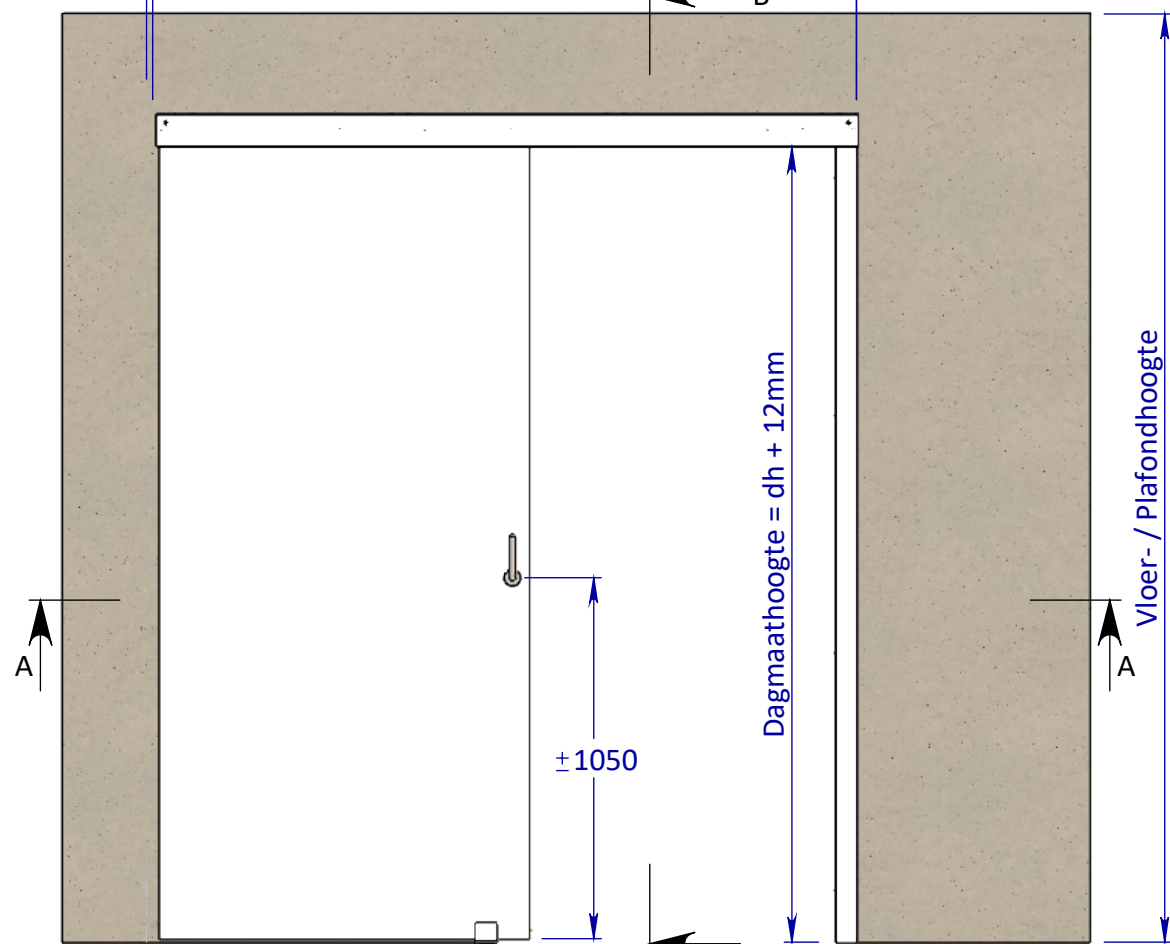
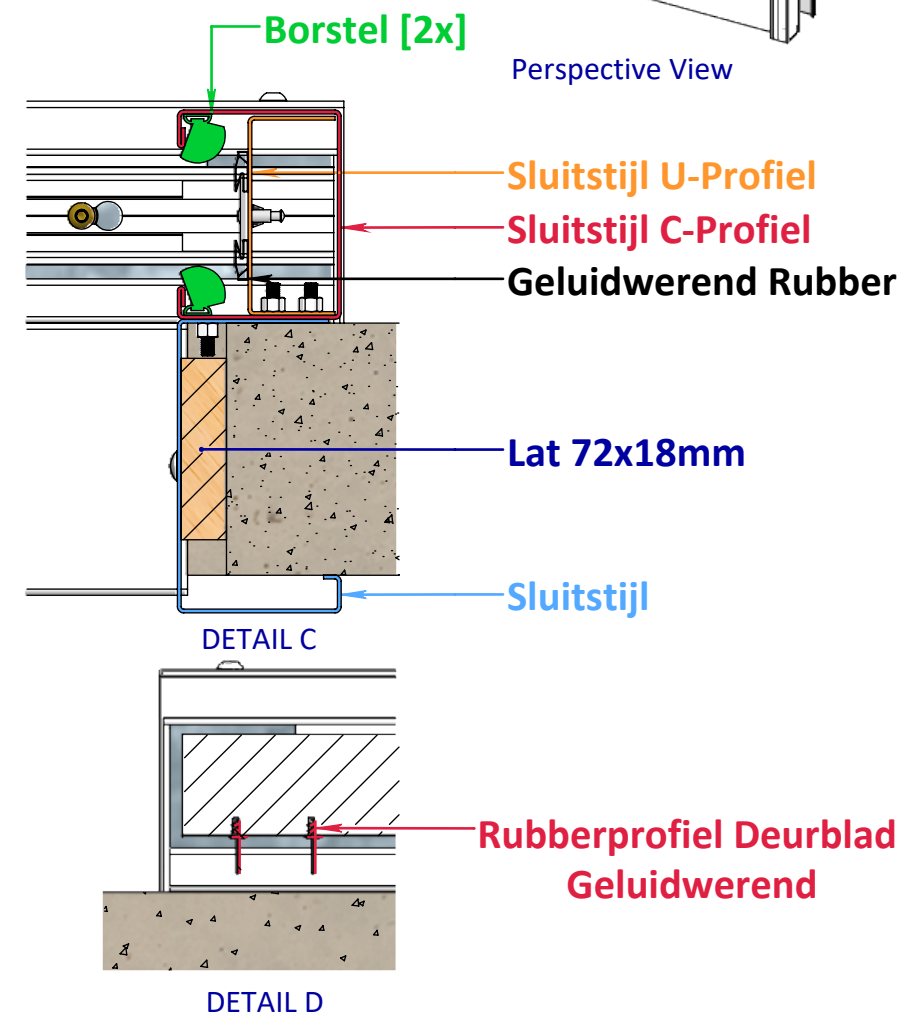
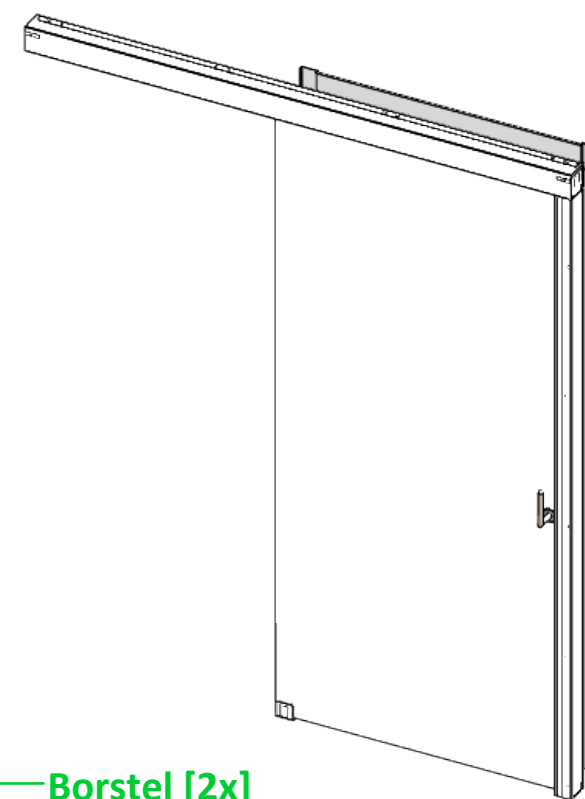


Inbouwbreedte = 2xdb - 95mm

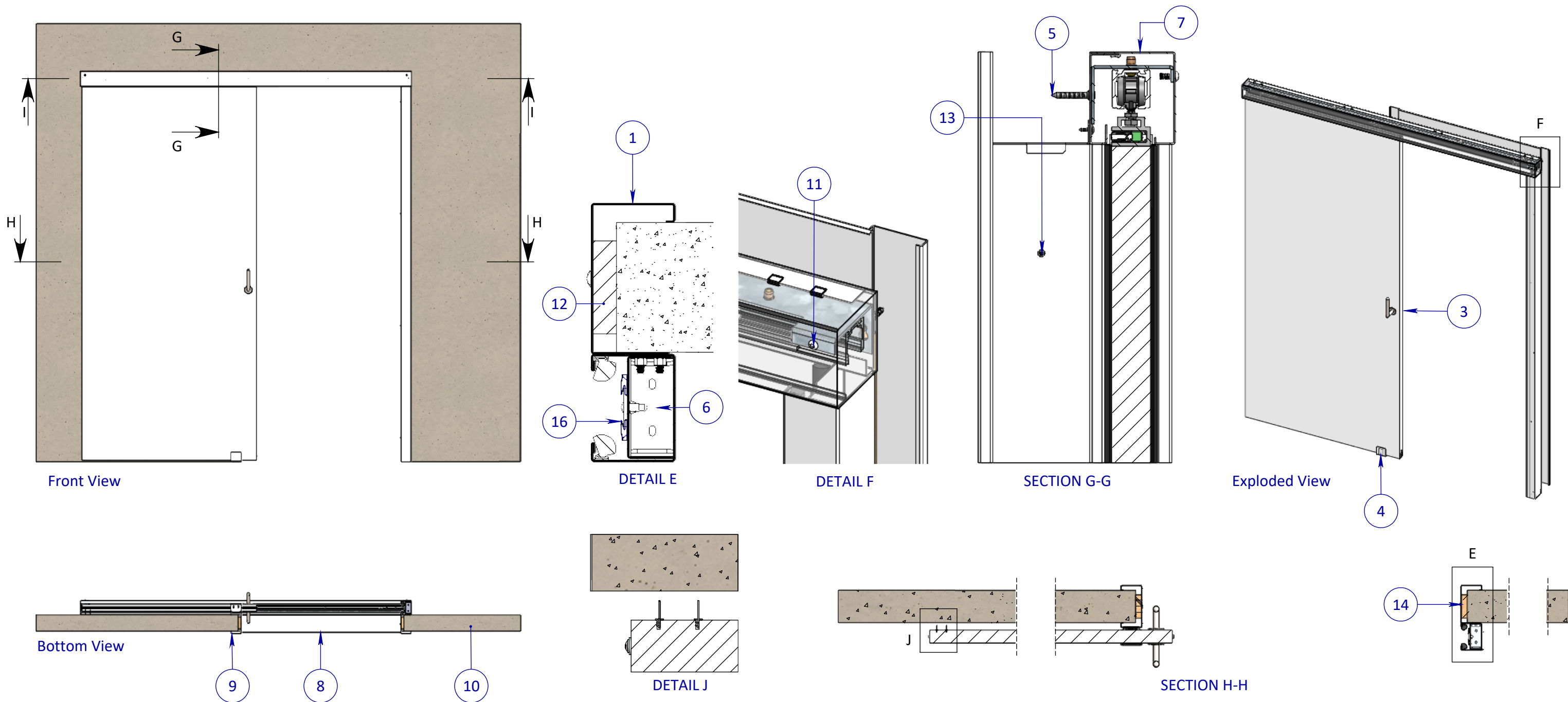
Lengte Afwerkkap = 2xdb - 112mm



Bottom View



<div>EIGENDOM BEWAARD BIJ SOMEREN. VERMEIDING VAN MEERDERING AAN DEREN IN WELKE VORM DAN OOK IS ZONDER SCHRIFTELIJKE TOESTEMMING VAN EIGENARES NIET GEVOLGDO.</div>	TOLERANTIES ALGEMEEN. * Herkenningsmaat / maat Maattolerantie ± 0.5 mm Hoektolerantie ± 0.5°		MATERIAAL.    Diversen		SCHAAAL / MAATEENHEID	
	AMERIKAANSE PROJECTIE		BENAMING.		millimeter [mm]	
	<div> <b>A3</b></div>		Assembly Varidoors VDW Geluidwerend Muuromvattend		TEKENAAR / DATUM	
			- Geluidwerend Muuromvattend WD100		John Belemans	
<div>VARI-DOORS</div> <div>SCHUIFDEURSYSTEMEN</div>					12-03-2019	
		Revisienr.    Omschrijving			TEKENINGNUMMER	
		Datum			Naam	
					AL002-875-01	
					REF. AL002-875-01	



Posnr.	Aantal	Omschrijving	Tekeningnr	Config.Omschr.
1	1	Sluitstijl VDW Muuromvattend		WD100
2	1	Brug VDW Standaard Config.		L=2040mm Rechts Geluidwerend
3	1	Deur Configuratie		VDW 1080x2300mm Geluidwerend
4	1	Deurgeleider	PHVD426-C	
5	9	Slagplug met schroef		
6	1	Sluitstijlversteving	PHVD498	
7	1	Afwerkkap	PHVD406	Standaard
8	1	Horizontale afwerklijst	PHVD423 rev. E	Standaard L=995mm
9	1	Geleiderstijl Configuratie	PHVD420-C	Default
10	1	Wand		Muuromvattend WD100
11	2	M6 x 16 Socket Button head screw		ISO 7380
12	2	Lat 72x18mm config.		L=2300mm
13	8	M4.5x30 Tapping screw		
14	8	Afdekkapje Schroef M2.5 x 12		M2.5 x 12
15	2	M4.2x13 Panhead flange		DIN 968
16	2	Geluidwerend Rubber profiel sluitstijl		L=2312mm

EGENDOM BEHOUDEN BY SOMEREN.  
VERMEDELING VAN MEERDELING  
AAN DEREN IN WELKE VORM DAN OOK  
IS ZONDER SCHRIFTELIJKE TOESTEMMING  
VAN EIGENARES MET GEVOLGDOOP.

TOLERANTIES ALGEMEEN.  
\* Herkeningsmaal / mal  
Maattolerantie ± 0.5 mm  
Hoektolerantie ± 0.5°

AMERIKAANSE PROJECTIE

A3

MATERIAAL. Diversen

BENAMING.

Assembly Varidoors VDW Geluidwerend Muuromvattend

- Geluidwerend Muuromvattend WD100

Varidoors

SCHAAL / MAATEENHEID

millimeter [mm]

TEKENAAR / DATUM

John Belemans

12-03-2019

Revisienr.

Omschrijving

Datum

Naam

TEKENINGNUMMER

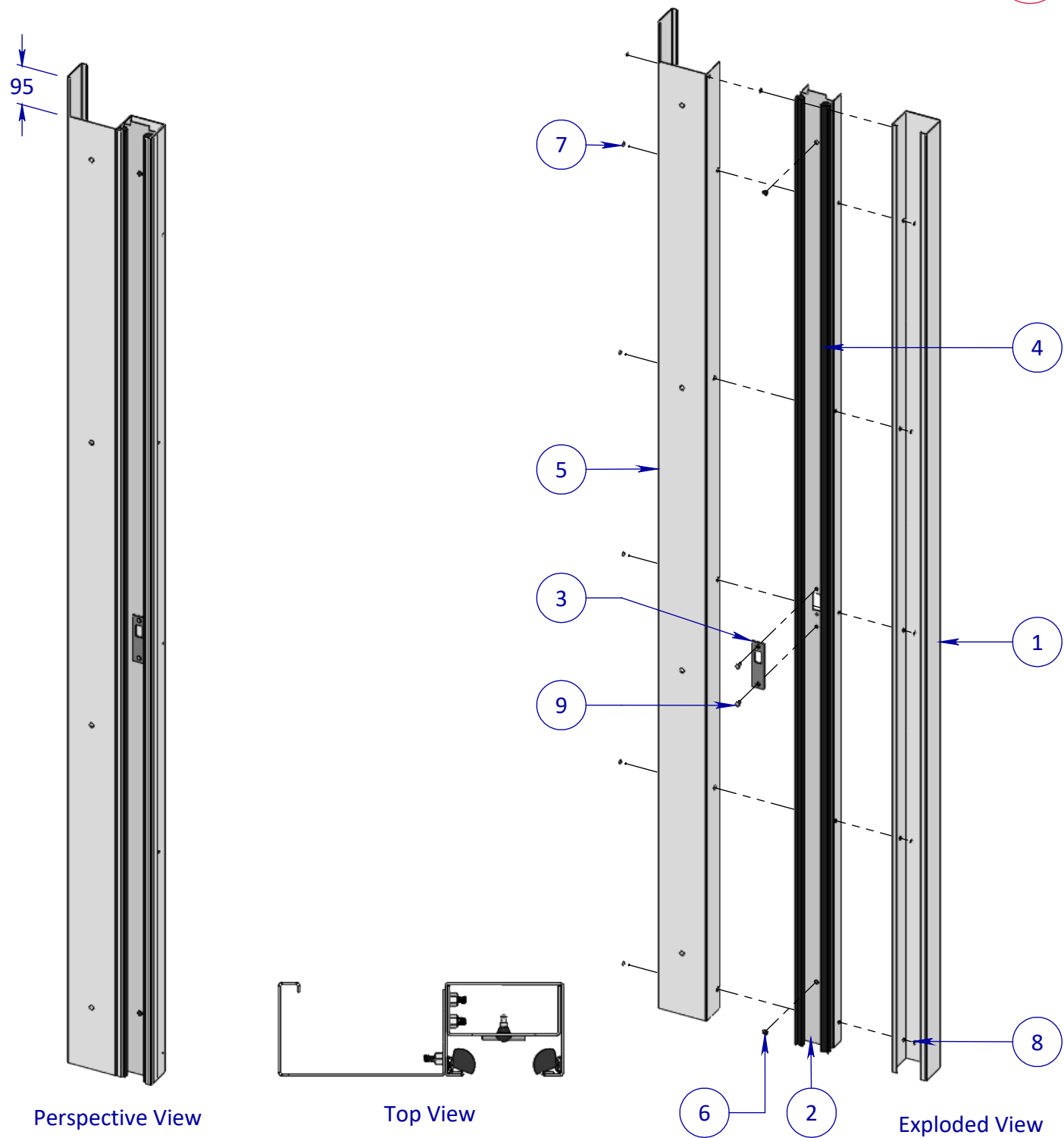
AL002-875-01

REF. AL002-875-01

VARI-DOORS

SCHUIFDEURSISTEMEN

Assembly Sluitstijl VDW Muuromvattend

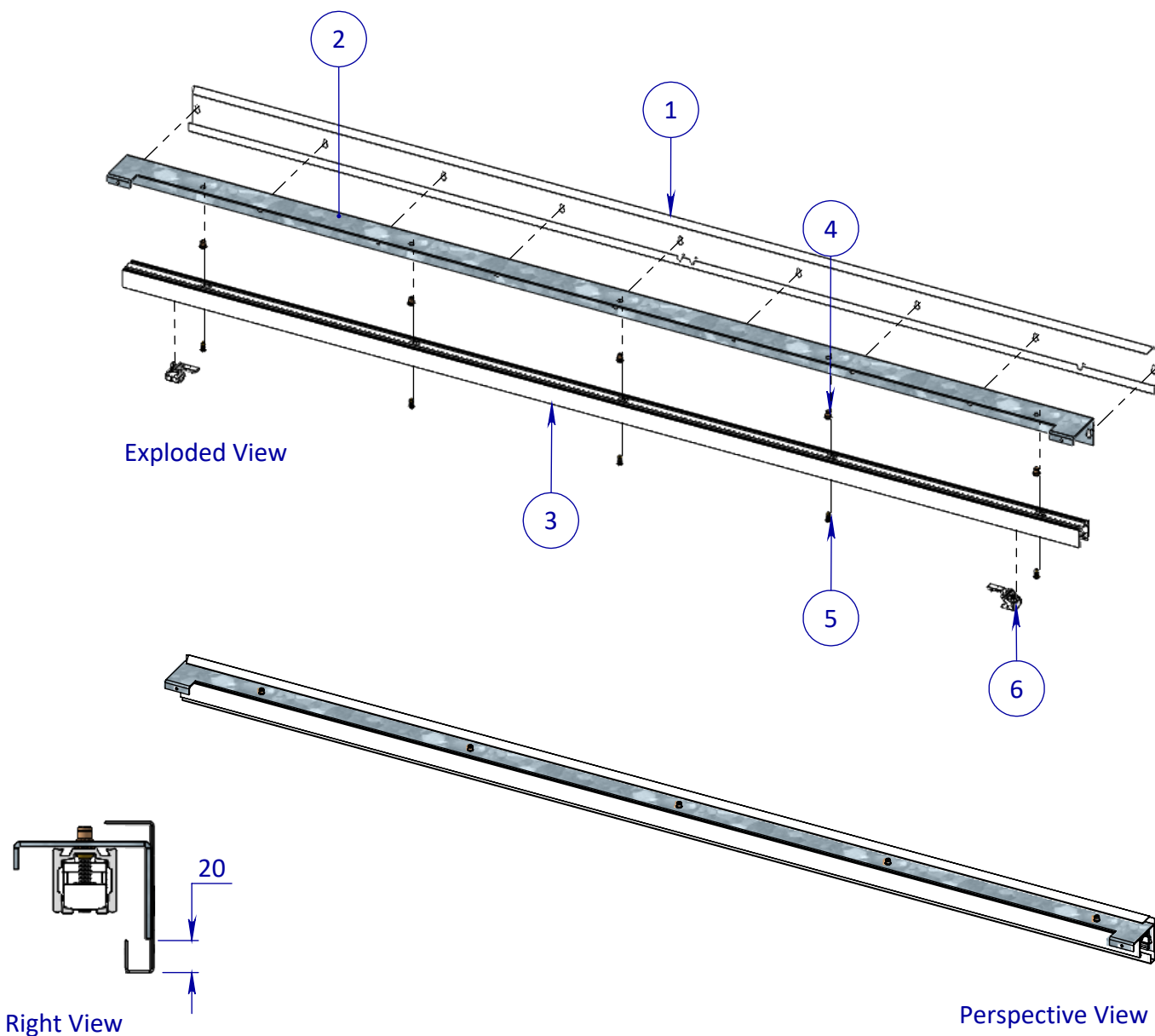


Posnr.	Aantal	Omschrijving	Tekeningnr	Config.Omschr.
1	1	Sluitstijl C-profiel	PHVD410 rev. H	Systeem Inclusief Kozijn
2	1	U-profiel Sluitstijl	PHVD412 rev. F	Systeem met kozijn
3	1	Slotplaat Schuifdeursysteem	PH-SLOTPL/12	
4	2	Borstel VDW		L=2312mm 1-zijdig
5	1	Sluitstijl	PHVD417 rev. H	systeem met kozijn
6	2	Aanslagdopje zwart		
7	6	M5x16 Countersunk Hex Screw		DIN 7991
8	6	M5 Hexagon Nut		ISO - 4034 - M5 - N
9	2	M5x12 Countersunk Rivet	M5x12 Countersunk Rivet	

1

2

Assembly Brug VDW Geluidwerend Config.



Posnr.	Aantal	Omschrijving	Tekeningnr	Config.Omschr.
1	1	Montageprofiel	PHVD521	Geluidwerend L=2040mm Rechts
2	1	Railprofiel	PHVD437-D	Standaard L=2040mm
3	1	Rail Configuratie	AL001-401-01	VDW L=2020mm
4	5	Tubtara M6		
5	5	M6 x 16 Socket Button head screw		ISO 7380
6	2	Assembly Rail Buffer		

<div>EGENDOM BEWAKEN BY SOMEREN. VERMEERDELING OF MEERDELING AAN DEREN IN WELKE VORM DAN OOK IS ZONDER SCHRIFTELIJKE TOESTEMMING VAN EIGENARES NIET GEORLOOFT.</div>	TOLERANTIES ALGEMEEN. * Herkenningsmaal / mal Maattolerantie ± 0.5 mm Hoektolerantie ± 0.5°		MATERIAAL.      Diversen		SCHAAL / MAATEENHEID		
	AMERIKAANSE PROJECTIE		BENAMING.		millimeter [mm]		
	<div> A3</div>		Assembly Sluitstijl / Brug		TEKENAAR / DATUM		
			- WD100		John Belemans		
				Varidoors		29-01-2019	
<div>VARI-DOORS</div> <div>SCHUIFDEURSISTEMEN</div>		Revisienr.	Omschrijving	Datum	Naam	TEKENINGNUMMER	
						REF.	

VARI-DOORS  
SCHUIFDEURSYSTEMEN