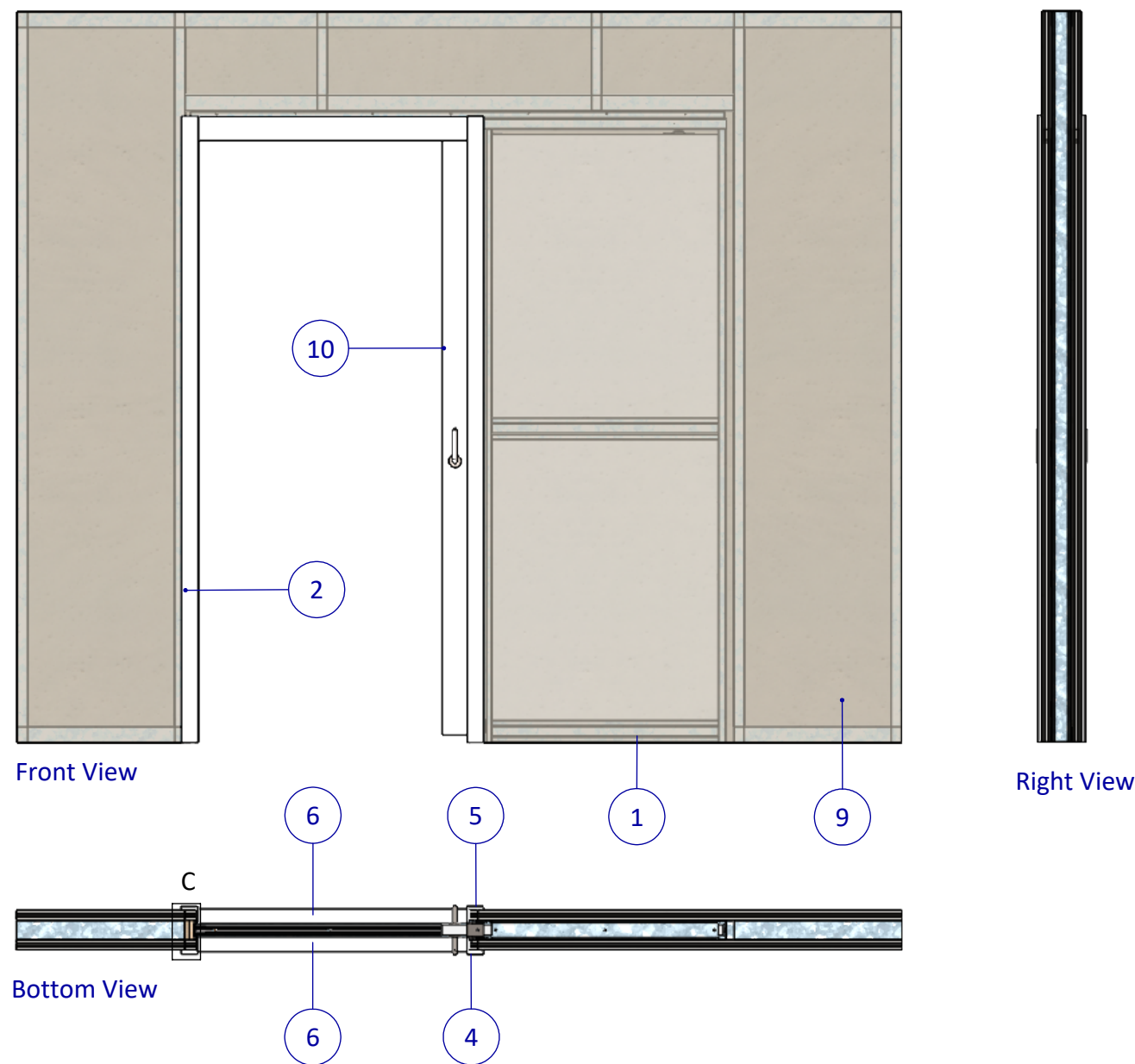


Let op Stijlengte
Maximaal 2400mm

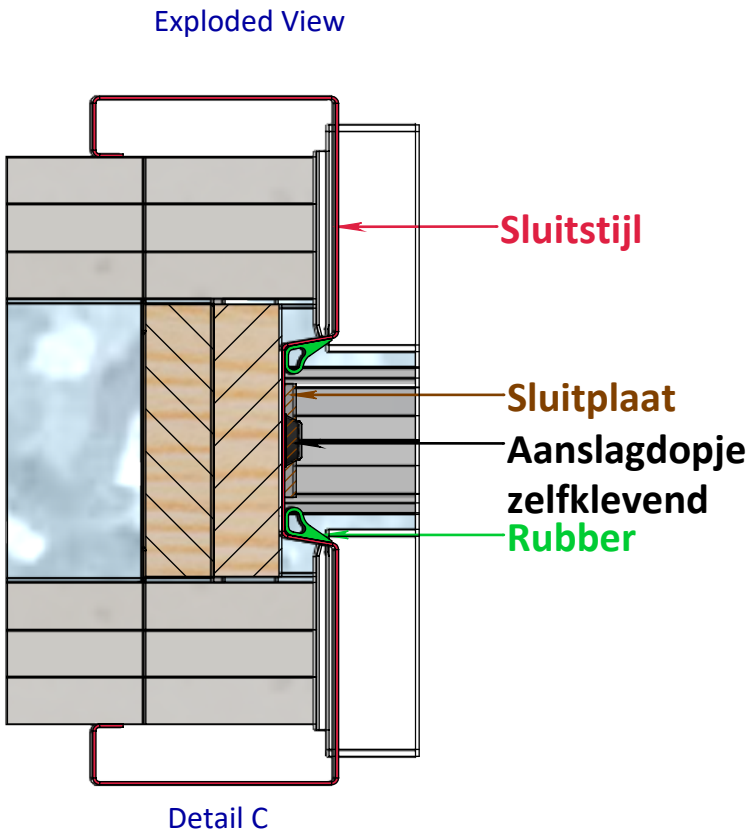
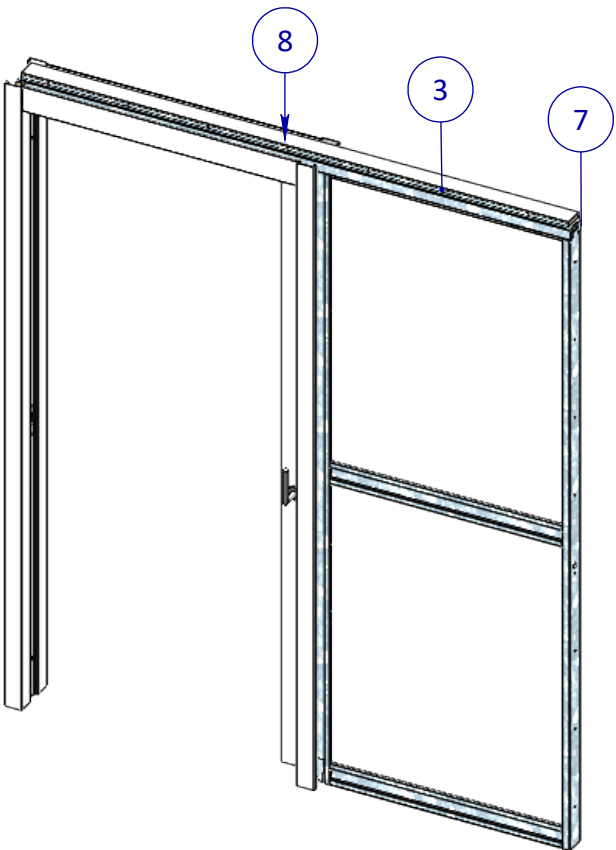
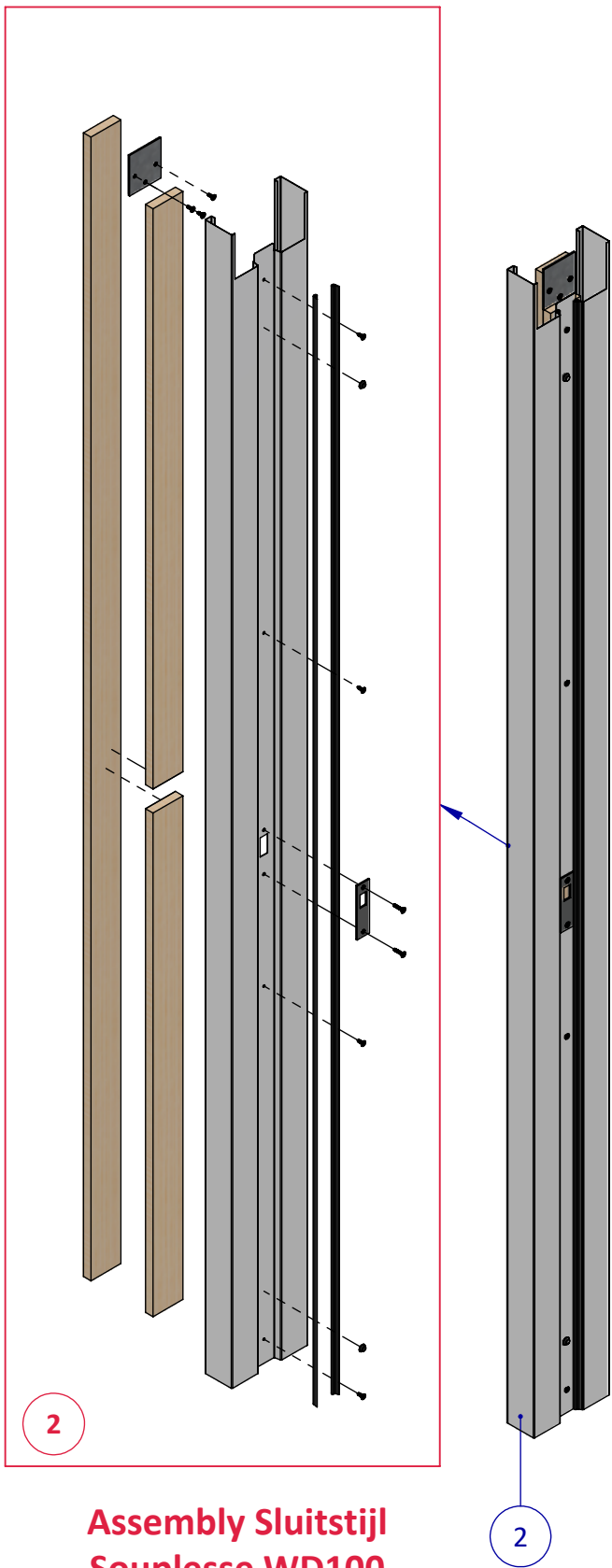
1x Laag Gips = wd 100mm
2x Laag Gips = wd 125mm
3x Laag Gips = wd 150mm

<div>EGENDOM BEWAKERS BV SOMEREN VERMENIGVULDING OF MEERDELING AAN DERDEN IN WELKE VORM DAN OOK IS ZONDER SCHRIFTELIJKE TOESTEMMING VAN EIGENARES NIET GEORLOOFT.</div>	TOLERANTIES ALGEMEEN. * Herkenningsmaat / mal Maattolerantie ± 0.5 mm Hoektolerantie ± 0.5°		MATERIAAL.		SCHAAL / MAATEENHEID			
	AMERIKAANSE PROJECTIE		BENAMING.		millimeter [mm]			
	<div>A3</div>		<div>Assembly Varidoors Souplesse</div> <div>- Varidoors Souplesse WD150</div>		<div>TEKENAAR / DATUM</div> <div>John Belemans</div> <div>23-04-2018</div>			
			Varidoors					
<div>VARI-DOORS</div> <div>SCHUIFDEURSISTEEMEN</div>			Revisienr.	Omschrijving	Datum	Naam	TEKENINGNUMMER	
							AL001-853-01	
							REF. AL001-853-01	



Posnr.	Aantal	Omschrijving	Tekeningnr	Config.Omschr.
1	1	Nis Standaard		Souplesse met std nisdoorvoer
2	1	Sluitstijl Souplesse WD150		WD150 L=2400mm
3	1	Brug Compleet Standaard		Standaard
4	1	Verticale lijst WD150	HI031-328-02	Links L=2400mm
5	1	Verticale lijst WD150	HI031-328-02	Rechts L=2400mm
6	2	Horizontale lijst	HI031-329-01	Standaard WD150 L=1037mm
7	2	M4.2x13 Panhead flange		DIN 968
8	1	Lat 72x18 config.		L=2052mm
9	1	Unistut Wand		WD150 Standaard Enkeldeurs
10	1	Deur Configuratie		Standaard 1080x2302mm

	Aantal	Assembly Sluitstijl Souplesse	Tekeningnr	Config.Omschr.
	1	Sluitstijl WD150	HI031-327-01	WD150
	1	Koppelbeugel	HI031-610-00	
	1	Lat 72x18 config.		L=2380mm
	1	Lat 72x18 Slotgat config.		L=2306mm Slotgat
	2	Snoerprofiel		L=2305mm
	1	Slotplaat Schuifdeursysteem	PH-SLOTPL/12	
	2	M5.0x25 tapping screw	M5.0x25 tapping screw	DIN 7982
	7	M5.0x15 tapping screw	M5.0x15 tapping screw	DIN 7982
	2	Stootdopje zelfklevend		Stootdopje zelfklevend



<div>EGENDOM BEWAARD BIJ SOMEREN VERMENIGVULDING OF MEERDELING AAN DEEDEN IN WELKE VORM DAN OOK IS ZONDER SCHRIFTELIJKE TOESTEMMING VAN EIGENARES NIET GEORLOOFT.</div> <div>TOLERANTIES ALGEMEEN. * Herkenningsmaal / mal Maattolerantie ± 0.5 mm Hoektolerantie ± 0.5°</div> <div>AMERIKAANSE PROJECTIE</div> <div> A3</div> <div>VARI-DOORS SCHUIFDEURSYSTEEMEN</div>	MATERIAAL.			SCHAAL / MAATEENHEID	
	BENAMING.			millimeter [mm]	
	Assembly Varidoors Souplesse			TEKENAAR / DATUM	
	- Varidoors Souplesse WD150			John Belemans 23-04-2018	
Revisienr.		Omschrijving	Datum	Naam	TEKENINGNUMMER
					AL001-853-01
					REF. AL001-853-01